

■会員登録のしかた

- ①「高崎芸術劇場メンバーズ」でインターネット検索をして、一番上に出てくるページを開きます。



① 検索ボックスに「高崎芸術劇場メンバーズ」と入力する。

🕒 高崎芸術劇場メンバーズ



高崎芸術劇場メンバーズ

× | 🔊 🔍

🔍 すべて 📰 ニュース 📍 地図 🖼️ 画像 🛍️ ショッピング ⋮ もっと見る ⚙️ 設定 🛠️ ツール

約 226,000 件 (0.65 秒)

<http://takasaki-foundation.or.jp/theatre/membership>

[高崎芸術劇場メンバーズ - 公益財団法人 高崎財団](#)

チケットをいち早く購入できる！ インターネットから座席を選んでチケットが購入できる！ メールで最新の公演情報や先行販売の情報が届く！ 高崎芸術劇場メンバーズの登録はこちら 登録内容の

一番上に出てくるページに入る。

<http://takasaki-foundation.or.jp/theatre/membership>

チケ

Webで24時間いつでもチケットが購入できます。Webでの購入には、高崎芸術劇場メンバーズへの登録が必要です。【高崎芸術劇場メンバーズ】公演チケットをより便利に、より早く購入



写真を表示

高崎芸術劇場

ウェブサイト

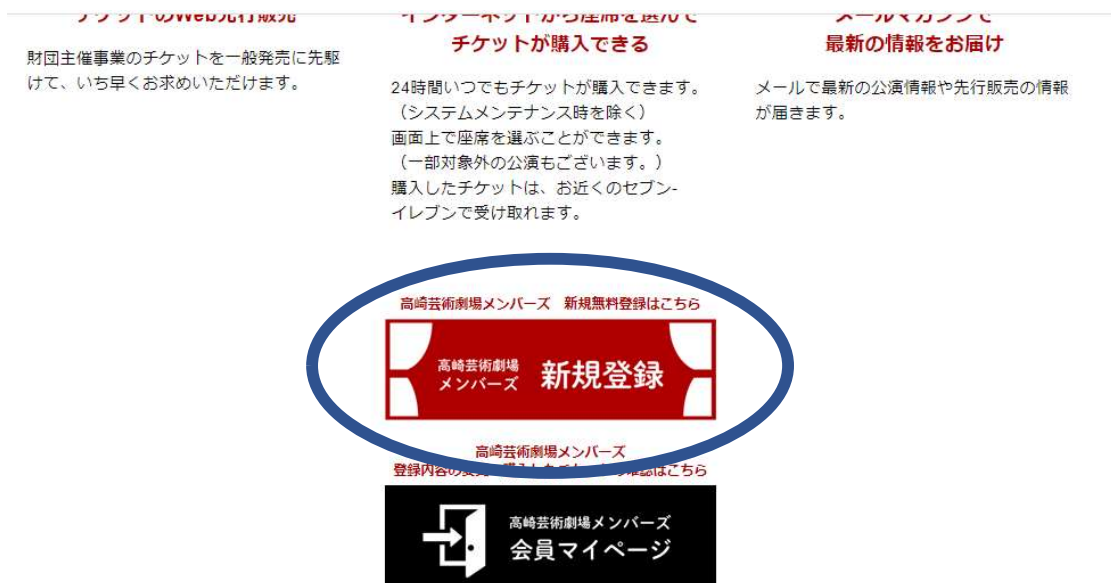
経路案内

② 出てきたページを、下の方にスクロールしていきます。



※このページを「お気に入り」に登録しておく、あとで便利です。

「新規登録」の赤いボタンをクリックします。



※ご登録いただいた方で、メールが届かない場合はこちら

- ③ 高崎芸術劇場メンバーズのページに入るのので、「会員登録/入会」のボタンをクリックします。

The screenshot shows the top navigation bar of the Takasaki City Theatre website. The main header includes the logo and the text '高崎芸術劇場 会員登録/入会'. Below this, there are links for '初めの方へ', 'チケット購入・引取', '動作・セキュリティ', '利用規約', and 'ヘルプ'. A message states: 'ご希望の会員の「会員登録/入会」ボタンをクリックしてください。' Below this message, a menu item '会員登録/入会' is highlighted, and the corresponding button is circled in blue.

- ④ 会員情報の登録画面にうつります。まずはパスワードを決めます。パスワードを決めたら、「パスワード」欄に入力します。「パスワード(確認)」欄にも、同じパスワードを入力します。

The screenshot shows the registration form titled 'お客様情報 【「※」は入力必須項目です。】'. It features two password input fields. The first field is labeled 'パスワード ※' and has a placeholder '半角 例 TAROU001'. Below it, instructions state: '8~16文字の半角 (a~z, A~Z, 0~9) が使用可能です。英字、数字を組み合わせたパスワードを入力してください。他人に推測されやすいパスワード(氏名・生年月日・電話番号・同じ文字列の繰返し等)や別ウェブサイトで登録済のパスワードはお避けください。また、パスワードは定期的に変更されることをお勧めします。' The second field is labeled 'パスワード(確認) ※' and has a placeholder '半角 パスワードを再度入力'.

※パスワードは、チケットの購入や購入履歴の確認などに絶対に必要なものです。必ず自分で覚えておきましょう。

- ⑤ 住所、電話番号などの各項目を入力していきます。
- ⑥ メールアドレスを登録します。赤い※がついている欄に入力したアドレス宛に、連絡メールが届くようになります。

The screenshot shows the email address registration field labeled 'メールアドレス ※'. It has a placeholder '半角' and an example '例 gettarou@e-get.jp'. Below the input field, instructions state: '確認のためメールアドレスを再度入力してください。ticket@takasaki-foundation.or.jp からのメールを受信許可してください。'

※「携帯メールアドレス」の登録欄もありますが、携帯メールアドレスだけを登録したい場合は、「メールアドレス※」欄の方に入力してください。

- ⑦ 高崎芸術劇場からの、公演のお知らせ、チケット発売のお知らせのメールを受け取りたい場合は、「メール送信」の「可」を押します。

メール送信 ※	<input checked="" type="radio"/> 可 <input type="radio"/> 不可 <small>メールアドレスのご案内・メールマガジン等の送付可否。</small>
---------	--

- ⑧ 「秘密の質問」と「秘密の質問の答え」を設定します。
 これは、パスワードを忘れてしまったときに問い合わせをするのに必要な質問と答えです。どんなものでも OK ですが、
- ・必ずご自分で覚えておける質問と答え
 - ・第三者に特定されにくい質問と答え
- にしましょう。


秘密の質問 ※	ペットの猫の名前	全角 例 ペットの名前
秘密の質問の答え ※	トラ、タヌキ、グレゴリオ	全角



パスワードお問い合せ ➡ パスワードお問い合せ受付完了 ➡

秘密の質問が設定されています。答えを入力して、「問い合わせする」ボタンをクリックしてください。
 お問い合わせの受付完了後、【新しいパスワード】を、入力されたメールアドレス宛てにお送りいたします。
 【現在のパスワード】でのアクセスはできなくなります。ご注意ください。

登録内容	
会員ID	T■■■■■
メールアドレス	■■■■■@yahoo.co.jp
秘密の質問	ペットの猫の名前
秘密の質問の答え	<input type="text" value="トラ、タヌキ、グレゴリオ"/> <small>半角全角に注意してご入力ください。</small>

PASSWORD...


➡

※パスワードを忘れたときに、問い合わせ画面で「秘密の質問の答え」を入力する必要があります。



⑨ 利用規約をご一読いただき、「利用規約に同意する」にチェックを入れ、「次に進む」を押します。

⑩ 不備がなければ、前の画面で入力した内容が表示されるので、間違いがなければ、一番下の方にある「登録/入会する」を押します。

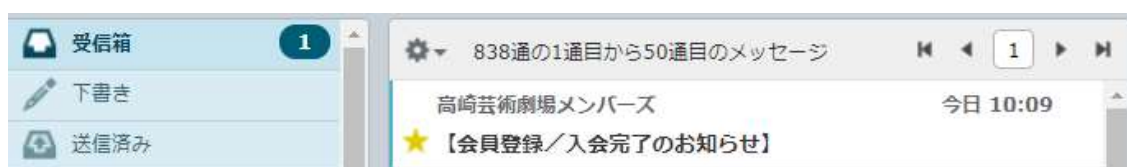
会員情報	
会員名称	高崎芸術劇場メンバーズ
会員種別/入会金・会費	登録無料

お客様情報	
パスワード	*****
お名前	■■■■■
お名前(カナ)	■■■■■
性別	
郵便番号	〒■■■■■



← 前のページへ戻る 登録手続きを中止する **登録/入会する** →

このボタンを押すと、登録したメールアドレス宛に、「会員登録/入会完了のお知らせ」というタイトルのメールが送信されます。



このメールが届かない場合は、以下の原因が考えられます。

- ・メールの設定で、迷惑メールフォルダに振り分けられてしまっている。
→メールの設定によって、迷惑メールにされている可能性があります。

- ・メールサーバーがいっぱいになっている。
→古いメールでいっぱいになり、新しいメールが受信出来ない可能性があります。

- ① メールを開きます。ここで初めて自分の会員 ID が分かります。
※会員 ID は、パスワードと同じく、チケットの購入や購入履歴の確認などに絶対に必要なものです。必ず自分で覚えておきましょう。



【会員登録/入会完了のお知らせ】

■■■■様

この度は、高崎芸術劇場メンバーズにご登録いただき、誠にありがとうございます。
以下の通り、会員登録/入会申し込みの受付が完了しました。

- 高崎芸術劇場メンバーズ
- 会員ID：■■■■
- 入会日：2021年6月27日(日)

※会員IDはアルファベット大文字のTと6桁の数字です。全て半角で入力してください。

【お問い合わせ】

こちらのメールアドレスは送信専用です。
ご利用に際してご不明な点がございましたら、下記URLよりご確認ください。
高崎芸術劇場メンバーズ ヘルプ <https://piagettli.e-get.jp/tct/howto/fag/fag.html>
今後とも高崎芸術劇場メンバーズをご愛顧いただきますようお願いいたします。

◆高崎芸術劇場メンバーズ
<http://www.takasakifoundation.or.jp/theatre/membership.php>